







ACCESSORI A RICHIESTA


	1	CODICE
		AVV0078A
Culla sbobinatrice obbligatoria per bobine di grosse dimensioni Portata MAX: 1000 Kg		


	2	CODICE
		RU00115
Ruota di scorta 225/75/R17,5		

	3	CODICE
		AVV0144P
Ribaltamento del pianale Idraulico (Da detrarre dal prezzo di listino del rimorchio qualora non fosse necessario)		

	4	CODICE
		AVV0079A
Differenza per montante su RTCO alto da utilizzare su impianti con altezze elevate (3 - 4 mt)		

RICAMBI

	5	CODICE
		SVC0248
Corda a treccia rinforzata Ø14 mm (Prezzo al metro lineare)		

	6	CODICE
		1" - AVV0039A 1 1/2" - AVV0041A
Kit mandrino per tubi - 1" / 1 1/2 a ricambio		

RAT 150

RUOTA AVVOLGITRICE VARIABILE





DESCRIZIONE PRODOTTO

La ruota avvolgitrice RAT è una macchina essenziale per avvolgere tubi d'irrigazione, fili di materiale ferroso o plastico, materiali flessibili e per raccogliere teli di plastica da smaltire. È disponibile con azionamento idraulico completo di valvola di regolazione della velocità di rotazione e diametro regolabile del porta-rotolo.


EQUIPAGGIAMENTO STANDARD

- Diametro bobina: Ømin 60 cm - Ømax 140 cm
- Larghezza bobina: max 35 cm
- Valvola di regolazione della velocità
- Sistema idraulico della ruota avvolgitrice (**Il trattore deve essere dotato di almeno n.1 presa d'olio a doppio effetto**)
- Protezioni antinfortunistiche

CONFIGURAZIONI

MODELLO MODEL MODELE	Ømin	Ømax		Ø max avvolgibile		CODICE
RAT - 150	60 cm	140 cm	35 cm	4 cm	140 kg	AVV0080A

ACCESSORI A RICHIESTA

	1	CODICE
		COM0199
Comando a distanza per regolazione a doppio senso di rotazione sulla macchina (Il trattore deve essere dotato di almeno n.1 presa d'olio a doppio effetto)		

N.B: Il peso della macchina è variabile in base agli accessori selezionati, pertanto il valore riportato è da considerarsi indicativo