


# ≡ LAMAX-SF

MACCHINA INTERFILARE A LAMA SINGOLA AD ANCORE CENTRALI RIGIDE



## DESCRIZIONE PRODOTTO







La gamma LAMAX-SF è costituita da attrezzature interfilari combinate a braccio singolo (destra) utilizzate per la lavorazione dell'interceppo di vigneti e frutteti. Grazie al sistema idraulico, queste attrezzature si adattano facilmente alla larghezza del filare. LAMAX-SF offre la possibilità di montare 2 accessori intercambiabili (lama interfilare o vomere scolmatore). Questa attrezzatura è progettata per coltivare il filare centrale mediante il coltivatore ad ancore rigide a pantografo.

## EQUIPAGGIAMENTO STANDARD

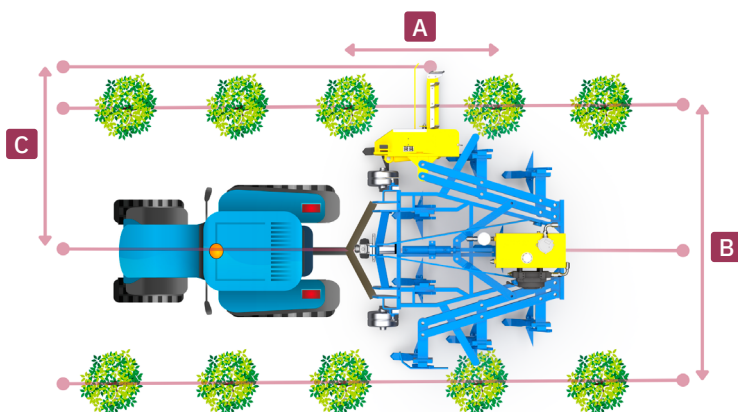
- Attacco a tre punti universale Cat.2.
- **Testata interfilare portautensili destra**
- Dispositivo di emergenza elettro-idraulico con pulsante di richiamo degli utensili temporaneo e permanente da utilizzare in caso di operazioni di manovra
- Sensore registrabile nelle tre posizioni (Inclinazione, Lunghezza, Distanza)
- **Impianto idraulico a pompa indipendente con raffreddamento dell'olio**
- Gruppo moltiplicatore-pompa da collegare alla PTO (**540 giri/min.**)
- **Regolazione variabile idraulica della larghezza di lavoro a pantografo.**
- Ruote laterali di profondità.
- Coltivatore variabile con **ancore rigide** e zappette ad utensili per coltivazione invernale ed estiva.
- Protezione arrotondata lato SX
- Protezione antinfortunistiche

**N.B: LA MACCHINA VA CONFIGURATA INSERENDO L'UTENSILE DI LAVORO E L'UTENSILE DI SICUREZZA.**

## CONFIGURAZIONI

MODELLO	 MIN MAX	 MIN MAX					CODICE
LAMAX - SF2150	190 - 260 cm	120 - 155 cm	60 cm	6	600 Kg	60/70 hp	COL0429A-D
LAMAX - SF2200	200 - 280 cm	125 - 165 cm	60 cm	6	610 Kg	60/70 hp	COL0413A-D
LAMAX - SF2300	230 - 350 cm	135 - 195 cm	60 cm	8	750 Kg	70/80 hp	COL0430A-D











## SCHEMA DI UTILIZZO



MODELLO	A (min)	B (min - max)	C (min - max)
SF 2150	60 cm	190-260 cm	120-155 cm
SF 2200	60 cm	200-280 cm	125-165 cm
SF 2300	60 cm	230-350 cm	135-195 cm

N.B: L'immagine è puramente indicativa e potrebbe non rispecchiare appieno le caratteristiche STANDARD del prodotto.

**ACCESSORI A RICHIESTA**

	1	<b>CODICE</b> COL0424A		2	<b>CODICE</b> COL0425A
	Kit inclinazione idraulica dell'utensile a (+/-20°), DX			Kit inclinazione manuale dell'utensile, (+/- 20°), DX.	
	3	<b>CODICE</b> COL0261A		4	<b>CODICE</b> COL0346A
	Vomere scolmatore interfilare con palettina pulisci pianta DX.			Kit disco rompi-traccia registrabile Ø33 cm - DX	
	5	<b>CODICE</b> COL0508A		6	<b>CODICE</b> COM0202
	Ancora di sicurezza. Protegge la lama in caso di collisione con ostacoli - <i>Con zappetta a utensili - DX</i>			Kit agricoltura 4.0/5.0 per attrezzature interfilari (Licenza 1 anno XFARM, 5 anni di connettività 4G, cablaggio) - Monitora: giri/min PTO, temperatura olio, velocità, posizione, ore lavoro	
	7	50 cm	60 cm	80 cm	
		<b>CODICE</b>	<b>CODICE</b>	<b>CODICE</b>	
		COL0245A	COL0246A	COL0464A	
Gruppo lama interfilare realizzata in <b>HARDOX</b> , utensili ranghinatori in acciaio, orecchio laterale e sensore DX - (50/60/80 cm)					
	8	130 cm	140 cm	150 cm	160 cm
		<b>CODICE</b>	<b>CODICE</b>	<b>CODICE</b>	<b>CODICE</b>
		COL0113A	COL0004A	COL0101A	COL0297A
Rullo elicoidale autolivellante Ø35 cm <b>N.B: Su richiesta è possibile realizzare misure differenti rispetto a quelle indicate</b>					
	9	130 cm	140 cm	150 cm	160 cm
		<b>CODICE</b>	<b>CODICE</b>	<b>CODICE</b>	<b>CODICE</b>
		COL0700A	COL0697A	COL0698A	COL0699A
Rullo PACKER autolivellante Ø35 cm <b>N.B: Su richiesta è possibile realizzare misure differenti rispetto a quelle indicate</b>					
	10	2 MOVIMENTI IDRAULICI	3 MOVIMENTI IDRAULICI	4 MOVIMENTI IDRAULICI	
		<b>CODICE</b>	<b>CODICE</b>	<b>CODICE</b>	
		COM0184	COM0185	COM0186	
Distributore elettroidraulico per il controllo dei movimenti idraulici della macchina (2/3/4 MOVIMENTI) - <i>Il trattore deve essere dotato di almeno n.2 prese d'olio a doppio effetto</i>					