

ATOMIZZATORE TRAINATO CON GRUPPO VENTOLA AD ASPIRAZIONE OPPOSTA



DESCRIZIONE PRODOTTO

La gamma BW-TO è costituita da gruppi irroratori trainati con ventilatore d'aria a pale regolabili in nylon rinforzato in fibra di vetro e aspirazione opposta, adatti per trattamenti su varie colture di media altezza. Grazie al sistema ad aspirazione d'aria opposta permette di non aspirare detriti e foglie che si trovano sul terreno, evitando l'intasamento della sezione aspirante.

EQUIPAGGIAMENTO STANDARD

- Timone fisso regolabile in lunghezza zincato
- **Telaio zincato a caldo.**
- **Serbatoio principale ribassato in polietilene ad alta densità (HDPE) con spessore 9 mm sulle versioni 600/800/1000/1500 L**
- **Serbatoio principale ribassato in polietilene ad alta densità (HDPE) con spessore 10 mm sulle versioni 2000/3000 L**
- Serbatoio lava-circuito e lava-mani.
- Gruppo di comando in **alluminio** con regolatore di pressione montato a distanza sul trattore (**Mod.BY MATIC 50**) ANNOVI REVERBERI
- **Pompa in alluminio ANNOVI REVERBERI.**
- Gruppo convogliatore e componenti zincati a caldo
- Ventilatore d'aria a pale regolabili in **nylon rinforzato in fibra di vetro con 2 velocità di marcia (V) + folle (F) con raddrizzatore d'aria in ingresso**
- Ventilatore d'aria **senza frizione**
- **Aspirazione d'aria opposta**
- Archetti porta getti in **acciaio inox** con getti **doppi in antigoccia ottone e ugelli ALBUZ.**
- Filtro in aspirazione esterno con auto-riempimento.
- Agitatore interno.
- Ruotino d'appoggio regolabile
- Protezione inferiore serbatoio zincata **di serie sulla versione 1000 L dovuta alla conformazione del serbatoio.**
- Assale con regolazione in larghezza e altezza
- Kit impianto luci posteriore e catarifrangenti
- Conforme al regolamento (UE) 2023/1230.
- Omologazione stradale
- Pneumatico **225/60 - R15 - RADIAL - 5 fori** sulle versioni **600/800 L**
- Pneumatico **10.0 / 80 - R12 - 10PR - 5 fori** sulla versione **1000 L**
- Pneumatico **10.0 / 75 - R15,3 - 12PR - 6 fori** sulle versioni **1500/2000 L**
- Pneumatico **285 / 70 - R19,5 - 6 fori** sulla versione **3000 L**
- Macchina senza cardano.

CONFIGURAZIONI

MODELLO						Modello	L/Min			m ³ /h			CODICE
BW600TO	70 cm	9	10	2V+F	A:4,5 m B:6,5 m	AR813	81	40/50 hp	600 L	20000 - 25000	L255 - P115 - H120 cm	470 Kg	ATO0471A-D
BW800TO	70 cm	9	10	2V+F	A:4,5 m B:6,5 m	AR813	81	40/50 hp	800 L	20000 - 25000	L270 - P120 - H120 cm	500 Kg	ATO0439A-D
BW1000TO	80 cm	9	12	2V+F	A:6,0 m B:8,0 m	AR1064	106	50/60 hp	1000L	30000 - 40000	L305 - P134 - H128 cm	540 Kg	ATO0437A-D
BW1500TO	90 cm	9	14	2V+F	A:8,0 m B:11,0 m	BHA130	130	60/70 hp	1500L	40000 - 50000	L350 - P138 - H133 cm	580 Kg	ATO0436A-D
BW2000TO	90 cm	9	14	2V+F	A:8,0 m B:11,0 m	BHA150	150	70/80 hp	2000L	40000 - 50000	L365 - P160 - H140 cm	610 Kg	ATO0440A-D
BW3000TO	90 cm	9	14	2V+F	A:8,0 m B:11,0 m	BHA170	170	80/90 hp	3000L	40000 - 50000	L390 - P190 - H150 cm	760 Kg	ATO0499A-D

BW - TO / TO TOWER




ACCESSORI A RICHIESTA


	1	T40-900	T50-900	T50-1100	
		CODICE	CODICE	CODICE	
		TRA0959	TRA0961	TRA1006	
Albero cardanico a giunto semplice					
	2	T40-900	T60-900	T60-1000	T60-1200
		CODICE	CODICE	CODICE	CODICE
		TRA1000	TRA0998	TRA0997	TRA1184
Albero cardanico a giunto omocinetico					
	3	CODICE			
		COM0173			
Gruppo comando elettrico a distanza ad alta pressione in ottone con regolatore di pressione sul telaio (2 SEZIONI) BRAGLIA					
	4	CODICE			
		COM0165			
Gruppo comando elettrico a distanza ad alta pressione in ottone con regolatore di pressione sul trattore (2 SEZIONI) BRAGLIA					
	5	CODICE			
		4S - COM0143			
Comando elettrico 4.0 modello Cleverspray 4S - 2 SEZIONI - BRAGLIA					
	6	CODICE			
		COM0054			
Gruppo comando elettrico 4.0 / 5.0 - Alta pressione - (2 SEZIONI) ARAG					
	7	600/800/1000 L	1500/2000 L	3000 L	
		CODICE	CODICE	CODICE	
		ATO0119A-N	ATO0120A-N	ATO0221A-N	
Timone autosterzante regolabile (Maggio Steering) con attacco sulla campana del trattore NON OMOLOGATO PER LA CIRCOLAZIONE STRADALE (Uso in aree private, non omologato per la strada) Vedi pag.133					
	8	1500/2000 L	3000 L		
		CODICE	CODICE		
		ATO0678A	ATO0673A		
Timone autosterzante con attacco sulle braccia del sollevatore del trattore NON OMOLOGATO PER LA CIRCOLAZIONE STRADALE (Uso in aree private, non omologato per la strada) Vedi pag.133					
	9	600/800/1000 L	1500/2000 L	3000 L	
		CODICE	CODICE	CODICE	
		ATO0119A	ATO0120A	ATO0221A	
Timone autosterzante regolabile (Maggio Steering) con attacco sulla campana del trattore - Omologato per la circolazione stradale solo con le macchine irroratrici costruite dalla Maggio SRL - Vedi pag.133					
	10	CODICE			
		ATO0557A			
Kit luci LED per trattamenti in condizioni di scarsa illuminazione					
	11	CODICE			
		ATO0556A			
Protezione inferiore serbatoio zincata (di serie sulla versione 1000 L dovuta alla conformazione del serbatoio.)					
	12	600 a 2000 L	3000 L		
		CODICE	CODICE		
		ATO0555A	ATO0695A-D		
Maggiorazione per il sistema di sollevamento idraulico dell'assale - NON OMOLOGATO PER LA CIRCOLAZIONE STRADALE (Uso in aree private, non omologato per la strada)					

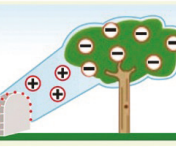
BW - TO / TO TOWER



ACCESSORI A RICHIESTA

	13	CODICE
		COM0024
Kit filtri in ottone per archetti portageggi (comprende n.2 filtri)		


	11	CODICE
		COM0174
Kit miscelatore fitofarmaci ad aspirazione		


	15	CODICE
		COM0182
Supplemento per sistema a carica elettrostatica. Il sistema permette il miglioramento della copertura del trattamento		

	16	CODICE
		Ø80 - IRR0002
		Ø90 - IRR0263
Maggiorazione per ventola con pale regolabili in nylon e frizione in ferodo - Ø80/90 cm		








ACCESSORI A RICHIESTA | TO

	17	Ø70 cm	Ø80 cm	Ø90 cm (Tranne sul 600/800 L)	
		CODICE	CODICE	CODICE	
		ATO0114A	ATO0198A	ATO0207A	
Gruppo ventilatore ad aspirazione opposta, completo di raddrizzatore d'aria in entrata, getti e 2 velocità di marcia (V) + folle (F) .					
					m³/h
Ø 70 cm	9	10	2V+F	A:4,5 - B:6,5 m	20000-25000
Ø 80 cm	9	12	2V+F	A:6,0 - B:8,0 m	30000-40000
Ø 90 cm	9	14	2V+F	A:8,0 - B:11,0 m	40000-50000

	18	Ø70 cm	Ø80 cm	Ø90 cm
		CODICE	CODICE	CODICE
		ATO0095A	ATO0057A	ATO0057A
Deflettore d'aria direzionale superiore completo di kit getti - per ventilatore Ø70/80/90 cm				

	19	CODICE
		ATO0040A
Deflettore d'aria direzionale superiore, completo di 2 kit di getti per lato (superiori e laterali), consigliato per uva da tavola e impianti a spalliera		

ACCESSORI A RICHIESTA | TO TOWER

	20	Ø70 cm / S-TOWER	Ø80 cm / S-TOWER	Ø80 cm / M-TOWER Compact		
		CODICE	CODICE	CODICE		
		ATO0228A	ATO0229A	ATO0376A		
		Ø80 cm / M-TOWER	Ø90 cm / M-TOWER	Ø90 cm / L-TOWER		
		CODICE	CODICE	CODICE		
		ATO0227A	ATO0239A	ATO0300A		
Gruppo ventilatore ad aspirazione opposta con terminale a torre, completo di raddrizzatore d'aria in entrata, getti e 2 velocità di marcia (V) + folle (F) - Scegliere la torre in base all'altezza delle colture da irrorare (VEDI TABELLA)						
						m³/h
Ø 70 cm - S/TOWER	9	16 (8+8)	2V+F	A: 6,5 m	140 cm	20000-25000
Ø 80 cm - S/TOWER	9	16 (8+8)	2V+F	A: 8,0 m	140 cm	30000-40000
Ø80 cm - M/T Compact	9	20 (10+10)	2V+F	A: 8,0 m	160 cm	30000-40000
Ø 80 cm - M/TOWER	9	20 (10+10)	2V+F	A: 8,0 m	190 cm	30000-40000
Ø 90 cm - M/TOWER	9	20 (10+10)	2V+F	A: 11,0 m	190 cm	40000-50000
Ø 90 cm - L/TOWER	9	28 (14+14)	2V+F	A: 11,0 m	225 cm	40000-50000