



IRRORATRICE PORTATA CON GRUPPO VENTOLA CENTRIFUGO A VENTAGLIO



## DESCRIZIONE PRODOTTO

La gamma BW-PF è costituita da gruppi irroratori portati con **ventilatore d'aria centrifugo** a doppio ventaglio (PF). Questi gruppi sono ideali per trattamenti su diverse colture medio-alte con chiome molto folte. Il BW-PF consente interventi in situazioni di difficile accesso attraverso la grande quantità d'aria prodotta dal ventilatore centrifugo.

## EQUIPAGGIAMENTO STANDARD

- Attacco a tre punti universale Cat.2/3
- **Telaio zincato a caldo.**
- Gruppo convogliatore e componenti **zincati a caldo**
- **Serbatoio principale ribassato in polietilene ad alta densità (HDPE) con spessore 8mm**
- Serbatoio lava-circuito e lava-mani.
- Gruppo di comando in **alluminio** con regolatore di pressione **montato a distanza sul trattore (Mod.BY MATIC 50) ANNOVI REVERBERI**

- **Pompa in alluminio ANNOVI REVERBERI.**
- Ventilatore d'aria centrifugo a **mono aspirazione sul modello PF 40, con 2 velocità di marcia (V) + folle (F)**
- Ventilatore d'aria centrifugo a **doppia aspirazione sul modello PF 65, con 2 velocità di marcia (V) + folle (F)**
- Ventilatore d'aria **con frizione**
- **Rotazione da 0° a 90° tramite cilindro idraulico di entrambi i ventagli collegati tra loro**
- Archetti porta getti in **acciaio inox** con getti doppi antigoccia in ottone.
- Filtro in aspirazione esterno con auto-riempimento.
- Agitatore interno.
- Conforme al regolamento (UE) 2023/1230.
- Macchina senza cardano.

## CONFIGURAZIONI

MODELLO					
40 PF	440 mm	8		2+F	A: 7 - 10 mt B: 7 - 10 mt
65 PF	450 + 450 mm	8+8		2+F	A: 8 - 12 mt B: 8 - 12 mt

MODELLO						CODICE
Modello	L/Min		L			

### 40 PF - MONO ASPIRAZIONE







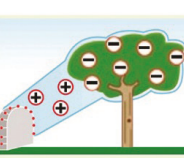

BW400 - 40PF	AR1064	106 L/Min	40/50 hp	400 L	L115 - P135 - H103 cm	330 Kg	ATO0575A-D
BW500 - 40PF	AR1064	106 L/Min	40/50 hp	500 L	L115 - P135 - H113 cm	370 Kg	ATO0576A-D
BW600 - 40PF	AR1064	106 L/Min	40/50 hp	600 L	L115 - P135 - H130 cm	390 Kg	ATO0577A-D
BW800 - 40PF	AR1203	120 L/Min	70/80 hp	800 L	L:150 - P:145 - H150 cm	470 Kg	ATO0578A-D
BW1000 - 40PF	AR1203	120 L/Min	80/90 hp	1000 L	L:150 - P:145 - H165 cm	500 Kg	ATO0579A-D
BW1200 - 40PF	BHA130	130L/Min	80/90 hp	1200 L	L:150 - P:145 - H185 cm	520 Kg	ATO0580A-D

### 65 PF - DOPPIA ASPIRAZIONE

BW400 - 65PF	AR1064	106 L/Min	70/80 hp	400 L	L115 - P160 - H103 cm	360 Kg	ATO0581A-D
BW500 - 65PF	AR1064	106 L/Min	70/80 hp	500 L	L115 - P160 - H113 cm	400 Kg	ATO0582A-D
BW600 - 65PF	AR1064	106 L/Min	70/80 hp	600 L	L115 - P160 - H130 cm	430 Kg	ATO0583A-D
BW800 - 65PF	AR1203	120 L/Min	80/90 hp	800 L	L:150 - P:170 - H150 cm	510 Kg	ATO0584A-D
BW1000 - 65PF	AR1203	120 L/Min	90/100 hp	1000 L	L:150 - P:170 - H165 cm	540 Kg	ATO0585A-D
BW1200 - 65PF	BHA130	130L/Min	90/100 hp	1200 L	L:150 - P:170 - H185 cm	560 Kg	ATO0586A-D



## ACCESSORI A RICHIESTA

	1	T40-900	T50-900	
		CODICE	CODICE	
		TRA0959	TRA0961	
Albero cardanico a giunto semplice				
	2	CODICE		
		COM0024		
Kit filtri in ottone per archetti portagetti (comprende n.2 filtri)			3	CODICE
				COM0174
Kit miscelatore fitofarmaci ad aspirazione			4	CODICE
				COM0173
Gruppo comando elettrico a distanza ad <b>alta pressione</b> in ottone con <b>regolatore di pressione sul telaio (2 SEZIONI) BRAGLIA</b>				
	5	CODICE		
		COM0165		
		Gruppo comando elettrico a distanza ad <b>alta pressione</b> in ottone con <b>regolatore di pressione sul trattore (4 SEZIONI) BRAGLIA</b>		
	6	CODICE		
		COM0054		
Gruppo comando elettrico 4.0 / 5.0 - <b>Alta pressione - (2 SEZIONI) ARAG</b>			7	CODICE
				4S - COM0143
Comando elettrico 4.0 modello Cleverspray 4S - <b>2 SEZIONI - BRAGLIA</b>				
	8	CODICE		
		COM0182		
Supplemento per sistema a carica elettrostatica. Il sistema permette il miglioramento della copertura del trattamento			9	CODICE
				ELE0256
Kit impianto luci posteriore				