



ATOMIZZATORE TRAINATO CON GRUPPO VENTOLA CONTRO-ROTANTE AD ASPIRAZIONE OPPOSTA










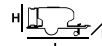

DESCRIZIONE PRODOTTO

La gamma BW-DVR è costituita da gruppi irroratori trainati con doppio ventilatore d'aria contro-rotante a pale regolabili in nylon rinforzato in fibra di vetro e aspirazione opposta, adatti per trattamenti su varie colture di media altezza, specializzata per uva da tavola, kiwi, ed altre tipologie di colture specialistiche. Grazie al sistema ad aspirazione d'aria opposta permette di non aspirare detriti e foglie che si trovano sul terreno, evitando l'intasamento della sezione aspirante. Il sistema di ventilazione contro-rotante offre un'irrorazione perfettamente uniforme su entrambi i lati, garantendo ottimi risultati. Gli ugelli nebulizzatori riducono l'impatto ambientale e consentono di regolare con precisione la quantità di liquido erogato, da 200 a 900 litri per ettaro ottenendo una nebulizzazione perfetta e una resa elevata.

EQUIPAGGIAMENTO STANDARD

- Timone fisso regolabile in lunghezza zincato
- **Telaio zincato a caldo.**
- **Serbatoio principale ribassato in polietilene ad alta densità (HDPE) con spessore 9 mm sulle versioni 600/800/1000/1500 L**
- **Serbatoio principale ribassato in polietilene ad alta densità (HDPE) con spessore 10 mm sulle versioni 2000/3000 L**
- Serbatoio lava-circuito e lava-mani.
- Gruppo di comando in **ottone** con regolatore di pressione montato a distanza sul trattore (**Mod.BMS 50**) **ANNOVI REVERBERI**
- **Pompa in ottone ANNOVI REVERBERI.**
- Gruppo convogliatore e componenti zincati a caldo
- Ventilatore d'aria **contro-rotante** a pale regolabili in **nylon rinforzato in fibra di vetro con 2 velocità di marcia (V) + folle (F)**
- Sistema di **innesto a molla** impiegato per il **posizionamento selettivo della leva di velocità** facilitando l'inserimento delle marce. (tranne la versione Ø90 cm)
- Ventilatore d'aria con **frizione in ferodo (tranne la versione Ø70 cm)**
- **Aspirazione d'aria opposta**
- Archetti porta getti in **acciaio inox** con getti **doppi in antigoccia ottone e ugelli ALBUZ.**
- Kit filtri in ottone per archetti portagetti (comprende n.2 filtri)
- Filtro in aspirazione esterno con auto-riempimento.
- Agitatore interno.
- Kit aspirazione fitofarmaci con filtro in aspirazione esterno e auto riempimento.
- Ruotino d'appoggio regolabile
- Protezione inferiore serbatoio zincata **di serie sulla versione 1000 L dovuta alla conformazione del serbatoio.**
- Assale con regolazione in larghezza e altezza
- Kit impianto luci posteriore e catarifrangenti
- Conforme al regolamento (UE) 2023/1230.
- Omologazione stradale
- Pneumatico **225/60 - R15 - RADIAL - 5 fori** sulle versioni **600/800 L**
- Pneumatico **10.0 / 80 - R12 - 10PR - 5 fori** sulla versione **1000 L**
- Pneumatico **13.0 / 55 - R16 - 14PR - 6 fori** sulle versioni **1500/2000 L**
- Pneumatico **285 / 70 - R19,5 - 6 fori** sulla versione **3000 L**
- Macchina senza cardano.

CONFIGURAZIONI

MODELLO						Modello	L/Min			m ³ /h			CODICE
BW600 - DVR	70 cm	9+9	10	2V+F	A:5,5m B:6,5 m	BHS90	90	40/50 hp	600 L	35000 - 45000	L258 - P115 - H120 cm	470 Kg	ATO0073A-D
BW800 - DVR	70 cm	9+9	10	2V+F	A:5,5m B:6,5 m	BHS90	90	50/60 hp	800 L	35000 - 45000	L275 - P120 - H120 cm	490 Kg	ATO0074A-D
BW1000 - DVR	70 cm	9+9	10	2V+F	A:5,5m B:6,5 m	BHS105	105	60/70 hp	1000 L	35000 - 45000	L315 - P134 - H128 cm	510 Kg	ATO0077A-D
BW1000 - DVR	80 cm	9+9	12	2V+F	A:6,0m B:8,0 m	BHS120	120	70/80 hp	1000 L	45000 - 55000	L325 - P134 - H128 cm	530 Kg	ATO0365A-D
BW1500 - DVR	90 cm	9+9	14	2V+F	A:8,0m B:11,0 m	BHS130	130	80/90 hp	1500 L	50000 - 60000	L360 - P148 - H133 cm	560 Kg	ATO0224A-D
BW2000 - DVR	90 cm	9+9	14	2V+F	A:8,0m B:11,0 m	BHS150	150	80/90 hp	2000 L	50000 - 60000	L375 - P160 - H140 cm	590 Kg	ATO0560A-D
BW3000 - DVR	90 cm	9+9	14	2V+F	A:8,0m B:11,0 m	BHS170	170	90/100 hp	3000 L	50000 - 60000	L400 - P190 - H150 cm	790 Kg	ATO0561A-D

BW - DVR / DVR TOWER



ACCESSORI A RICHIESTA

	1	T40-900	T50-900	T50-1100	
		CODICE	CODICE	CODICE	
		TRA0959	TRA0961	TRA1006	
Albero cardanico a giunto semplice					
	2	T40-900	T60-900	T60-1000	T60-1200
		CODICE	CODICE	CODICE	CODICE
		TRA1000	TRA0998	TRA0997	TRA1184
Albero cardanico a giunto omocinetico					
	3	CODICE			
		COM0173			
	4	CODICE			
		COM0165			
	5	CODICE			
		4S - COM0143			
	6	CODICE			
		COM0054			
	7	600/800/1000 L	1500/2000 L	3000 L	
		CODICE	CODICE	CODICE	
		ATO0119A-N	ATO0120A-N	ATO0221A-N	
Timone autosterzante regolabile (Maggio Steering) con attacco sulla campana del trattore NON OMOLOGATO PER LA CIRCOLAZIONE STRADALE (Uso in aree private, non omologato per la strada) Vedi pag.133					
	8	1500/2000 L	3000 L		
		CODICE	CODICE		
		ATO0678A	ATO0673A		
Timone autosterzante con attacco sulle braccia del sollevatore del trattore NON OMOLOGATO PER LA CIRCOLAZIONE STRADALE (Uso in aree private, non omologato per la strada) Vedi pag.133					
	9	600/800/1000 L	1500/2000 L	3000 L	
		CODICE	CODICE	CODICE	
		ATO0119A	ATO0120A	ATO0221A	
Timone autosterzante regolabile (Maggio Steering) con attacco sulla campana del trattore - Omologato per la circolazione stradale solo con le macchine irroratrici costruite dalla Maggio SRL - Vedi pag.133					
	10	CODICE			
		ATO0557A			
	11	CODICE			
		ATO0556A			
	12	600 a 2000 L	3000 L		
		CODICE	CODICE		
		ATO0555A	ATO0695A-D		
Maggiorazione per il sistema di sollevamento idraulico dell'assale - NON OMOLOGATO PER LA CIRCOLAZIONE STRADALE (Uso in aree private, non omologato per la strada)					

BW - DVR / DVR TOWER



ACCESSORI A RICHIESTA

	13	CODICE
		COM0182
Supplemento per sistema a carica elettrostatica. Il sistema permette il miglioramento della copertura del trattamento		

ACCESSORI A RICHIESTA | DVR

	14	Ø70 cm - zincato	Ø80 cm - zincato (tranne BW 600/800 LT)	Ø90 cm - zincato (tranne BW 600/800/1000 LT)	
		CODICE	CODICE	CODICE	
		ATO0034A	ATO0004A	ATO0008A	
		Ø70 cm - inox	Ø80 cm - inox (tranne BW 600/800 LT)	Ø90 cm - inox (tranne BW 600/800/1000 LT)	
		CODICE	CODICE	CODICE	
		ATO0168A	ATO0169A	ATO0170A	
Gruppo ventilatore contro-rotante ad aspirazione opposta con getti e 2 velocità di marcia (V) + folle (F)					
					m³/h
Ø 70 cm	9+9	10	2V+F	A:5,5 - B:6,5 m	35000-45000
Ø 80 cm	9+9	12	2V+F	A:6,0 - B:8,0 m	45000-55000
Ø 90 cm	9+9	14	2V+F	A:8,0 - B:11,0 m	50000-60000

	15	Ø70 cm - zincato	Ø80 cm - zincato	Ø90 cm - zincato
		CODICE	CODICE	CODICE
		ATO0095A	ATO0318A	ATO0062A
		Ø70 cm - inox	Ø80 cm - inox	Ø90 cm - inox
		CODICE	CODICE	CODICE
		ATO0562A	ATO0563A	ATO0564A
Deflettore d'aria direzionale superiore completo di kit getti - per ventilatore Ø70/80/90 cm				

	16	Ø70 cm - zincato	Ø80/90 cm - zincato
		CODICE	CODICE
		ATO0040A	ATO0496A
Convogliatore direzionale regolabile per trattamenti su uva da tavola e vigneti per uva da vino a spalliera			

ACCESSORI A RICHIESTA | DVR TOWER

	17	Ø70 cm / S-TOWER zincato	Ø80 cm / M-TOWER zincato (tranne 600/800 LT)	Ø90 cm / M-TOWER zincato (tranne 600/800/1000 LT)	Ø90 cm / L-TOWER zincato (tranne 600/800/1000 LT)	
		CODICE	CODICE	CODICE	CODICE	
		ATO0301A	ATO0571A	ATO0573A	ATO0572A	
		Ø70 cm / S-TOWER inox	Ø80 cm / M-TOWER inox (tranne 600/800 LT)	Ø90 cm / M-TOWER inox (tranne 600/800/1000 LT)	Ø90 cm / L-TOWER inox (tranne 600/800/1000 LT)	
		CODICE	CODICE	CODICE	CODICE	
		ATO0293A	ATO0243A	ATO0574A	ATO0406A	
Gruppo ventilatore contro-rotante ad aspirazione opposta con terminale a torre getti e 2 velocità di marcia (V) + folle (F) - Scegliere la torre in base all'altezza delle colture da irrorare (VEDI TABELLA)						
					m³/h	
Ø 70 cm - S/TOWER	9+9	16 (8+8)	2V+F	A: 6,5 m	140 cm	35000-45000
Ø 80 cm - M/TOWER	9+9	20 (10+10)	2V+F	A: 8,0 m	190 cm	45000-55000
Ø 90 cm - M/TOWER	9+9	20 (10+10)	2V+F	A: 11,0 m	190 cm	45000-55000
Ø 90 cm - L/TOWER	9+9	28 (14+14)	2V+F	A: 11,0 m	225 cm	50000-60000